



Instituto Social das
MEDIANEIRAS DA PAZ
ISMEP



GOVERNO DE
PERNAMBUCO
ESTADO DE MUDANÇA



RELATÓRIO GERENCIAL MENSAL

OUTUBRO 2024

Ouricuri-PE

Outubro 2024

INSTITUTO SOCIAL DAS MEDIANEIRAS DA PAZ
Avenida Manoel Irineu, S/N – Centro CNPJ: 10.739.225/0017-85
CEP: 56200000-Ouricuri-PE

Sumário

1. INTRODUÇÃO	2
2. INDICADORES DE PRODUÇÃO	7
3. INDICADORES DE QUALIDADE	10
4. PRODUÇÃO DE EXAMES	13
5. CARÊNCIAS DIAGNÓSTICAS/TERAPÊUTICA	14
6. COMISSÕES	14
7. PRINCIPAIS DIFICULDADES	14
8. CONCLUSÃO	15
9. PLANILHA DE PENDÊNCIAS.....	16
10. ANEXOS.....	19

1 – INTRODUÇÃO

O ISMEP – INSTITUTO SOCIAL DAS MEDIANEIRAS DA PAZ foi criado em 31 de janeiro de 1969, na cidade de Petrolina-PE, sendo uma pessoa jurídica de caráter associativo, entidade beneficente de serviço na área da saúde.

Em 1966, o Bispo da Diocese de Petrolina/PE, Dom Antônio Campelo de Aragão-SDB, com o olhar profundo para a humanidade, percebeu que as necessidades básicas do ser humano eram desassistidas. Com isso, na extensa Diocese, fundou a Unidade de Saúde da citada Diocese para atender à população marcada pela vulnerabilidade social, onde os acessos à assistência médica, muito precária, vivia em extrema pobreza. As mulheres eram as mais sofridas, antes, durante e depois do parto não tinham acompanhamento médico. Por isso, em 27 de janeiro de 1967, ele fundou a Unidade do Sertão Pernambucano para atender toda região.

Com o lema “Tudo farei para os Eleitos”, sempre com alegria e audácia, a unidade foi fundada para que o povo pudesse ser visto na sua totalidade, principalmente nos aspectos humanos espiritual e social, tornando-se um atendimento hospitalar de referência para a região.

A Diocese de Petrolina, em 25 de janeiro de 1983, doou o Hospital e Maternidade Santa Maria em Araripina ao Instituto Social Medianeiras da Paz, entidade mantenedora de personalidade jurídica de direito privado, sem fins lucrativos e filantrópicos, que tem como missão desenvolver ações de atenção integral à saúde dos usuários com eficiência e eficácia organizacional, através de especialidades médicas como obstetrícia, pediatria, clínica médica, cirurgias eletivas, hemodiálise, consultas ambulatoriais e etc.

O Instituto Social das Medianeiras da Paz, entidade religiosa e pessoa jurídica de direito privado de fins não econômicos e sem fins lucrativos, gestor do Hospital e Maternidade Santa Maria, tem em suas origens o objetivo de ser presença de Mediação e de Promoção da Paz, servindo e anunciando intensamente Jesus Cristo; encontra na assistência a pessoas carentes, um meio de cumpri-lo, com esforço e dedicação e lutando, cotidianamente, contra escassez de recursos.

O Hospital e Maternidade Santa Maria está localizado na Rua: José Barreto de Alencar, 450, centro, CEP 56280-000 Araripina, região da chapada do Araripe, interior do

Estado de Pernambuco, distante 761 km da capital do estado. Localizado IX Gerencial Regional de saúde do Sertão do Araripina com uma população de 350 mil habitantes, sendo composta por 11 Municípios, onde atendemos pessoas dos onze municípios e os Municípios circunvizinhos do Estado do Piauí, pela localização da cidade de Araripina que faz divisa com os estados do Ceará e Piauí.

Dentro do desenho da Rede de Atenção a Saúde, o Hospital Santa Maria se encontra como o hospital de retaguarda para toda a Região e também, é indicado para ser Referência da Rede Cegonha e para obstetrícia de três Municípios, Trindade, Ipubi e Araripina, atendendo mais de 2.000 partos por ano, no Estado de Pernambuco.

O Instituto Social das Medianeiras da Paz, Hospital e Maternidade Santa Maria, no intuito de prestar atendimentos de qualidade aos usuários, particularmente os que se encontram na vulnerabilidade social, atendimento pelo SUS, com os serviços de assistência médica e hospitalar na área preventiva, curativa e de reabilitação. Também oferece serviços no materno infantil, clínica médica e cirúrgica, urgência e emergência.

Oferece ainda serviços de análises clínicas, fisioterapia, enfermagem, farmácia, drogaria, nutrição, medicina e outros que possam ser criados, garantindo o atendimento integral à saúde física e mental. Como também a Entidade, o serviço da Pastoral da Saúde, em vista ao bom estado psicológico, social e espiritual. Araripina, segundo dados estimados do IBGE para o ano de 2019, conta com uma população de 83.757 pessoas e densidade demográfica de cerca de 40 habitantes por km².

O HMSM dispõe de 146 leitos, dos quais, 123 leitos – (92%) - são destinados ao Sistema Único de Saúde – SUS, assim distribuídos: 21 para Clínica Obstétrica, 52 para Clínica Médica, 20 para Clínica Cirúrgica, 21 para Clínica Pediátrica, 08 leitos de observação em sua Unidade de Urgência e Emergência e 06 Leitos para Saúde Mental. (Obs.: temos 08 leitos de observação na Urgência e Emergência que não constam no CENES).

É uma instituição filantrópica regularmente credenciada pelos órgãos públicos, federal, estadual e municipal e contratualizado para a Rede SUS, através do convênio específico com a Prefeitura Municipal de Araripina, com repasses assegurados pelo Fundo Nacional de Saúde – MAC Média e Alta Complexidade.

A missão do Instituto Social das Medianeiras da Paz, conforme mudanças a partir da Nova Lei de Filantropia a Lei 12.101, de 27 de novembro de 2009¹, concentra sua ação na área de saúde.

No ano de 2017 essa unidade realizou atendimentos e procedimentos médicos com uma média mensal de cerca, demandados pela população – urbana e rural – do próprio município de Araripina, bem como de outras cidades e distritos circunvizinhos, incluindo ainda alguns municípios de fronteira do Estado do Piauí.

Ficando assim distribuídos, consulta de urgência e Emergência 46.442 pessoas atendidas, foram realizados 5.956 internamentos; 1.046 partos normais, 734 partos Cesarianos, 71 Curetagem, totalizando 1.851.

O Município de Araripina é uma cidade que tem um grande número de atendimentos devido aos acidentes automobilísticos e motociclístico, outras formas de violência, foram atendidas 2.361 pessoas com esse perfil, ou seja, vítima de violência, seja ela física ou no trânsito. Foram realizados 4.884 exames de Raios-X Ambulatorial.

O Hospital Santa Maria tem por Missão atender as pessoas em suas dificuldades, não deixando que as pessoas excluídas deixem de ter seu atendimento garantido, tendo como base a Lei 8080¹, que criou o Sistema Único de Saúde para dar garantias de atendimento à população Brasileira, procurando assim, sempre seguir os parâmetros e as diretrizes do SUS, Universalidade, Equidade e Integralidade da atenção à saúde da população brasileira, o que implica conceber como “imagem e objetivo” de um processo de reforma do sistema de saúde “herdado” do período anterior, para um “sistema de saúde” capaz de garantir o acesso universal da população a bens e serviços que garantam sua saúde e bem-estar, de forma equitativa e integral.

O HMSM, ainda tem os atendimentos não SUS de caráter gratuito, a exemplo, ECG 565, Egresso de crianças nascidas nesta unidade 863 atendidos, atendimentos internos e externos pelo Serviço Social 27.538 e outros tipos de atendimentos, convênio 20, particular 76. A direção do HMSM, procurar manter atualizada a formação dos 160 colaboradores, com cursos de formação dentro da área de atuação dos mesmos. Com isso garantir a assunção da missão do hospital. Dessa forma, a Unidade de Saúde mantém o atendimento

aos usuários, em situação de vulnerabilidade social no antedimento gratuito de acordo com a Legislação e realiza assim sua missão.

A Unidade Pernambucana de Atenção Especializada (UPAE) de Ouricuri/PE, está localizada na Av. Manoel Irineu de Araújo, S/N, Centro Ouricuri – CEP: 56200-000, inaugurada em 5 de Maio de 2017, atualmente gerida pela Instituto Social das Medianeiras da Paz, sob o contrato de gestão n.º 002/2020 firmado com a Secretaria de Saúde do Estado de Pernambuco em 05 de Março de 2020, sendo um serviço de referência em assistência ambulatorial, oferecendo consultas e exames especializados nas mais diversas áreas. O acesso ao serviço se dá exclusivamente de forma regulada, pelas centrais de regulação municipal.

Tem como área de abrangência os municípios que compõem a IX Gerência Regional de Saúde a citar: Araripina, Bodocó, Exu, Granito, Ipubi, Moreilândia, Parnamirim, Santa Cruz, Santa Filomena, Trindade e Ouricuri, que segundo o Instituto Brasileiro de Geografia e Estatísticas (IBGE), tem como população estimada, atualizado em Maio de 2018 os seguintes índices populacionais:

Quadro 1 – População Região do Araripe Pernambuco

Município	Estimativa Populacional
Araripina	85.088
Bodocó	34.478
Exu	31.843
Granito	6.976
Ipubi	29.009
Ouricuri	65.245
Parnamirim	18.612
Santa Cruz	13.841
Santa Filomena	12.106
Moreilândia	10.540
Trindade	30.321
Total Populacional	338.059

Fonte: www.ibge.gov.br/brasil/pe

Entre os serviços contratados e em execução estão: **cardiologia, dermatologia, otorrinolaringologia, endocrinologia, gastroenterologia, geriatria, ginecologia, alergologia, vascular, neurologia, pneumologia, psiquiatria, urologia e proctologia**. A UPAE Ouricuri disponibiliza ainda um espaço para reabilitação física e consultas com profissionais não médicos das áreas de fisioterapia, enfermagem, psicologia, fonoaudiologia, nutrição e serviço social. Não tendo o profissional de terapia ocupacional (foi aberto processo seletivo mas não houve inscritos), Já na área de diagnóstico, os usuários contam com exames laboratoriais, ginecológicos, dermatológicos e cardiológicos como eletrocardiograma, ecocardiograma e exames de imagens como: endoscopia e ultrassonografia.

A unidade realiza ainda serviço de reabilitação atendimento aos bebês, crianças e adolescentes com microcefalia e outras síndromes da região de abrangência. A equipe multidisciplinar faz todo o acompanhamento necessário e realiza atividades que estimulam o desenvolvimento neuropsicomotor de bebês, crianças, adolescentes, adultos e idosos. Os atendimentos ocorrem de forma descentralizada.

2 – INDICADORES DE PRODUÇÃO:

Os indicadores de produção servem para avaliar o rendimento e eficiência dos processos nas Unidades, como também mensurar a quantidade de recursos utilizados, para a execução contratual que especificou como meta inicial, funcionar no *1º e 2º trimestres com 13,65% do total de consultas contratadas e os exames delas provenientes, ou seja, 1.042 consultas médicas, além de 235 não médicas e 235 sessões de fisioterapia(reabilitação).* (*Texto extraído do sexto termo aditivo ao contrato 002/2020) Conforme demonstra o quadro a seguir:

Quadro 2 – Metas Contratadas

Consultas médicas	1.042
Outros profissionais de nível superior	235
Sessão de fisioterapia(reabilitação)**	235

2.1 Registro mensal de consultas médicas.

O registro mensal de consultas médicas com os especialistas, é dividido da seguinte forma: primeira consulta (pacientes regulados pelos municípios), consulta subsequente (retorno) e interconsulta (de um especialista para o outro). Foram ofertadas em **Outubro/2024**, um total de **1.305 consultas médicas**.

Quadro 3 – Total de Consultas Ofertadas – Outubro de 2024

Primeira Consulta	445
Subsequente	805
Interconsulta	55
Total	1.305

2.1.1 Ofertada x Agendada

Foram disponibilizadas **1.305** consultas médicas.

Quadro 4 – Ofertado x Agendado

Tipo de Consultas Ofertadas	Ofertado	Agendado
Primeira Consulta	445	364
Consulta Subsequente	805	858
Interconsulta	55	393
Total	1.305	1.615

2.1.2 Agendada x Executada

As primeiras consultas são agendadas apenas, através das regulações municipais, pela disponibilidade ofertada a IX GERES, que faz a distribuição de acordo com o percentual populacional de cada município e através da autorregulação realizada na própria UPAE, pela central de marcação, onde são agendados apenas as consultas subsequentes e as Interconsultas.

Quadro 5 – Consultas Agendadas x Executada

Tipo de Oferta	Agendado	Executado	* %
Primeira Consulta	364	236	64,83%
Consulta Subsequente	858	565	65,85%
Interconsulta	393	323	82,20%
Total	1.615	1.124	67,00%

*O percentual apresentado nesse quadro é em relação ao que foi executado das consultas agendadas e não a meta da Unidade que é apresentada posteriormente ainda nesse relatório.

2.2 Consultas de outros profissionais de nível superior

2.2.1 Meta Contratada x Ofertada (Disponibilizada)

Com relação aos atendimentos de consultas não médicas (outros profissionais de nível superior), pelo regime contratual especificado anteriormente, nossa meta inicial é de **235** consultas totais.

2.2.2 Meta Ofertada (Disponibilizada) x Agendada e Executada

As consultas “*somente serão agendadas pelos pacientes que comparecem na Unidade, ou ligarem para a central de marcação, os que não comparecem não são considerados faltosos e não são agendados*”.

As consultas, não médicas são realizadas nas especialidades de: Enfermagem, Fisioterapia, Fonoaudiologia, **Terapeuta ocupacional(aberto processo seletivo algumas vezes sem nenhum inscrito)** Nutrição, Psicologia e Serviço Social. (vide quadro 6).

Os atendimentos de Serviço Social tem um direcionamento voltado para orientação social como também encaminhamentos à rede socioassistencial com intuito de articular a garantia de direitos sociais, como exemplo, disponibilização de transporte, falta de medicações e exames na rede municipal de saúde, para isso, são realizados relatórios sociais e seus devidos encaminhamentos.

Quadro 6 – Consultas de outros profissionais de nível superior

Outros Profissionais de Nível Superior	Consultas					Meta	%
	D	A	E	PF	C		
Enfermagem	3	29	29	0	0	235	136,17
Farmácia	0	0	0	0	0		
Fisioterapia	6	21	16	5	0		
Fonoaudiologia	3	10	7	3	0		
Nutrição	88	91	85	6	0		
Psicologia	88	122	108	14	0		
Serviço Social	44	75	75	0	0		
Terapia ocupacional	0	0	0	0	0		
Total	232	348	320	28	0		

D = Disponibilizado, A = Agendado, E = Executado, PF = Pacientes Faltosos e C = Cancelamento

Quadro 7 – Entrega de Kit's dos programas.

Entrega de Kit	D	A	E	PF	C
	Kit Bexiga Neurogenica	8	8	8	0
Kit Ostomia	10	10	10	0	0
Kit Pé-Diabético	0	0	0	0	0
Total	18	18	18	0	0

D = Disponibilizado, A = Agendado, E = Executado, PF = Pacientes Faltosos e C = Cancelamento

2.3 – Sessões

2.3.1 – Meta Contratada x Ofertada (Disponibilizada) As sessões, diante do contrato, tem como meta inicial **235** sessões, a unidade está **sem o profissional terapeuta ocupacional**, impossibilitando assim a realização das sessões por este profissional (processo seletivo aberto sem inscritos).

2.3.2 Meta Ofertada (Disponibilizada) x Agendada e Executada

As sessões são agendadas pela Unidade conforme demanda realizada.

Quadro 8 – Sessões de reabilitação

	Sessões					Meta	%
	D	A	E	PF	C		
Fisioterapia	308	332	296	36	0	235	133,62%
Fonoaudiologia	10	30	18	12	0		
Terapia ocupacional	0	0	0	0	0		
Total	318	362	314	48	0		

D = Disponibilizado, A = Agendado, E = Executado, PF = Pacientes Faltosos e C = Cancelamento

* META COM EXECUÇÃO ACIMA DOS 100%(CONTRATUALMENTE A EXECUÇÃO TERÁ QUE ATINGIR 115% NOS TRÊS MESES SUBSEQUENTES) PARA COMPENSAÇÃO DO MÊS ANTERIOR, POR NÃO TER ATINGIDO A META MÍNIMA DE 85% PELA INDISPONIBILIDADE(FÉRIAS) DE UM DOS NOSSOS FISIOTERAPEUTAS.

3 – INDICADORES DE QUALIDADE

3.1 Atenção ao Usuário

Variáveis	Péssimo	Ruim	Regular	Bom	Excelente	Sem resposta	Total
	Nº	0	Nº	Nº	Nº	Nº	Nº
01. Limpeza e conforto da recepção	0	0	3	106	42	0	151
02. Durante a consulta foi bem informado	0	0	4	108	39	0	151
03. O estabelecimento e bem sinalizado	0	0	3	109	39	0	151
04.1 Demora no atendimento funcionário da recepção	0	0	7	106	38	0	151
04.2 Demora no atendimento dos médicos	0	1	10	102	38	0	151
05.1 Boa vontade e disposição dos enfermeiros	0	0	11	104	36	0	151
05.2 Boa vontade e disposição funcionário recepção	0	0	11	102	38	0	151
05.3 Boa vontade e disposição dos médicos	0	0	11	102	38	0	151
06. Sensação de segurança nos procedimentos	0	0	7	105	39	0	151
07.1 Tratamento pelos enfermeiros	0	0	6	108	37	0	151
07.2 Tratamento pelos funcionários da recepção	0	0	5	112	34	0	151
07.3 Tratamento pelos médicos	0	0	11	103	37	0	151
08. Interesse do médico em ouvir queixas	0	0	11	108	32	0	151
09. As explicações do médico no atendimento	0	0	10	108	33	0	151
10. Explicações dos enfermeiros nos procedimentos	0	0	2	117	32	0	151
11. O silêncio do ambiente	0	0	11	110	30	0	151
Total	0	1	123	1710	582	0	2416
%	0,00%	0,04%	5,09%	70,78%	24,09%	0,00%	100,00%

Quadro 9 – Pesquisa de satisfação do usuário

De acordo com Contrato de Gestão 002/2020 a UPAE – Ouricuri deve realizar pesquisa de satisfação mensal a pacientes e acompanhantes, abrangendo 10% do total de atendimentos e solucionar 80% das queixas recebidas. Durante o mês de **Outubro/2024**, foram registradas duas(00)queixas na unidade(02) e nenhuma(00) na ouvidoria estadual, espelho de demanda e respostas anexadas a este relatório.

3.2 Controle de origem dos pacientes

Quadro 10 – Controle de origem dos pacientes

Município	Tipos de Unidade						Total	%
	ESF	%	UBT	%	Outras	%		
Araripina	0	0,00%	0	0,00%	42	100,00%	42	17,80%
Bodocó	0	0,00%	0	0,00%	29	100,00%	29	12,29%
Exu	0	0,00%	0	0,00%	26	100,00%	26	11,02%
Granito	0	0,00%	0	0,00%	16	100,00%	16	6,78%
Ipubi	0	0,00%	0	0,00%	17	100,00%	17	7,20%
Moreilândia	0	0,00%	0	0,00%	11	100,00%	11	4,66%
Ouricuri	0	0,00%	0	0,00%	31	100,00%	31	13,14%
Parnamirim	0	0,00%	0	0,00%	15	100,00%	15	6,36%
Santa Cruz	0	0,00%	0	0,00%	8	100,00%	8	3,39%
Santa Filomena	0	0,00%	0	0,00%	4	100,00%	4	1,69%
Trindade	0	0,00%	0	0,00%	37	100,00%	37	15,68%
Total	0	0,00%	0	0,00%	236	100,00%	236	100,00%

Legenda:

ESF - Equipe Saúde da Família

UBT - Unidade Básica Tradicional

Outras - Outras Unidades de Saúde que não sejam ESF e UBT

3.3 Perda Primária

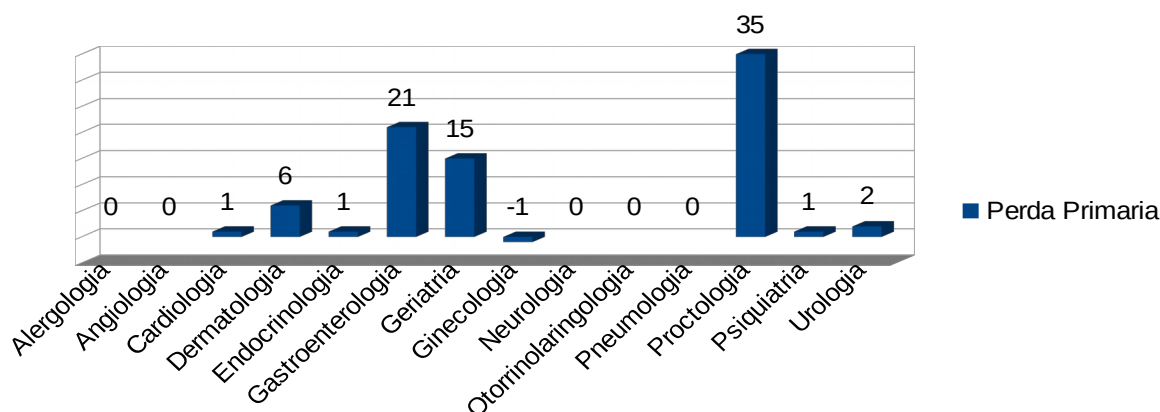
A perda primária refere-se ao total de consultas ofertadas, as quais não foram reguladas pelos municípios que compõem a IX Regional de Saúde, apesar do trabalho de remanejamento de cotas por parte da central de regulação da IX GERES, que resulta em um melhor aproveitamento e conseqüentemente na redução no índice de perda primária

Quadro 11 – Perda primária – 1ª consulta médica especializada

Especialidades Médicas	Primeira Consulta		
	D	CNAg	PP
Alergologia	10	0	0,00%
Angiologia	10	0	0,00%
Cardiologia	40	1	2,50%
Dermatologia	50	6	12,00%
Endocrinologia	20	1	5,00%
Gastroenterologia	105	21	20,00%
Geriatria	20	15	75,00%
Ginecologia	20	-1	-5,00%
Neurologia	20	0	0,00%
Otorrinolaringologia	20	0	0,00%
Pneumologia	30	0	0,00%
Proctologia	40	35	87,50%
Psiquiatria	30	1	3,33%
Urologia	30	2	6,67%
Total	445	81	18,20%

D = Disponibilizado, CNAg = Consultas não Agendadas e PP = Perda Primária

Gráfico 1 – Índice de Perda Primária



3.4 Taxa de Absenteísmo

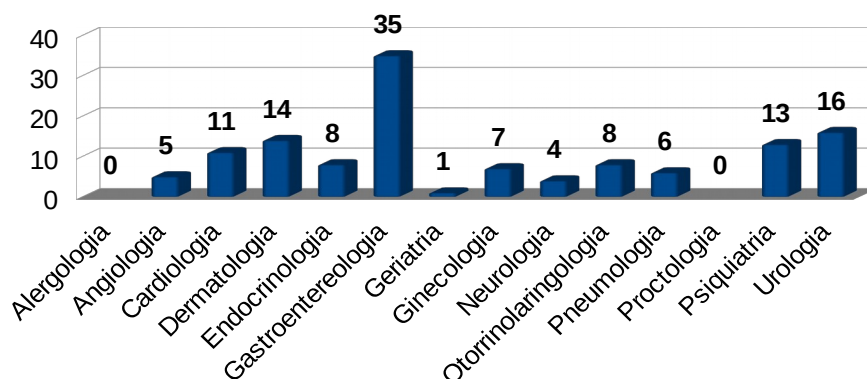
A taxa de absenteísmo é obtida através de pacientes que são regulados ou agendados pela autorregulação e não comparecem aos atendimentos, gerando assim uma taxa de absenteísmo.

Quadro 12 – Taxa de absenteísmo

Especialidades Médicas	Primeira Consulta			Interconsulta			Subsequente			Total Agendado	Total de Pac.Faltosos	Tx Abs
	A	PF	Tx Abs	A	PF	Tx Abst	A	PF	Tx Abs			
Alergologia	10	0	0,00%	8	0	0,00%	15	5	33,33%	33	5	15,15%
Angiologia	10	5	50,00%	17	1	5,88%	9	0	0,00%	36	6	16,67%
Cardiologia	39	11	28,21%	34	6	17,65%	61	23	37,70%	134	40	29,85%
Dermatologia	44	14	31,82%	45	14	31,11%	107	40	37,38%	196	68	34,69%
Endocrinologia	19	8	42,11%	13	0	0,00%	141	45	31,91%	173	53	30,64%
Gastroenterologia	84	35	41,67%	57	6	10,53%	187	81	43,32%	328	122	37,20%
Geriatria	5	1	20,00%	21	8	38,10%	22	3	13,64%	48	12	25,00%
Ginecologia	21	7	33,33%	38	5	13,16%	75	20	26,67%	134	32	23,88%
Neurologia	20	4	20,00%	37	7	18,92%	20	8	40,00%	77	19	24,68%
Otorrinolaringologia	20	8	40,00%	28	8	28,57%	18	7	38,89%	66	23	34,85%
Pneumologia	30	6	20,00%	21	3	14,29%	28	7	25,00%	79	16	20,25%
Proctologia	5	0	0,00%	3	0	0,00%	12	4	33,33%	20	4	20,00%
Psiquiatria	29	13	44,83%	44	10	22,73%	139	43	30,94%	212	66	31,13%
Urologia	28	16	57,14%	27	2	7,41%	24	7	29,17%	79	25	31,65%
Total	364	128	35,16%	393	70	17,81%	858	293	34,15%	1615	491	30,40%

A = Agendado, PF = Pacientes Faltosos e Tx. Abs. = Taxa de Absenteísmo

Gráfico 2 – Taxa de absenteísmo de 1ª consulta por especialidade médica



Índice de Retorno

O índice de retorno, demonstra o esforço da UPAE – Ouricuri em suprir a falta de aproveitamento dos municípios em relação as consultas médicas especializadas.

Quadro 13 – Índice de retorno Outubro de 2024-UPAE Ouricuri

Primeira Consulta + Interconsulta	Consulta Subsequente	Índice de Retorno
559	565	1,01

4 – PRODUÇÃO DE EXAMES

Quadro 14 – Registro de exames executados UPAE Ouricuri-PE

Total de exames	Patologia Clínica	% Patologia Clínica	Cardiologia	% Cardiologia	Imagem	%Imagem	Outros	%Outros
1.749	1.510	86,33%	48	2,74%	139	7,94%	52	2,30%

5 – CARÊNCIAS DIAGNÓSTICAS/TERAPÊUTICAS

1. Procedimentos que estão no escopo da UPAE: Porém ainda não tiveram seu início pelos fatores apresentados a seguir, outros foram iniciados, mas faltam materiais para o real cumprimento:

- Mapa - Equipamentos médicos. (conforme solicitado através do ofício 010/2020)
- Ultrassonografia - Sem equipamento (solicitado através de ofício nº016/2020) e sem transdutores (solicitados através dos ofícios: nº011/2020, nº015/2020 e nº016/2020)
- Ecocardiograma - Sem equipamento, (Conforme solicitado através do ofício nº0/2020) aguardando receber da SES
- Videonasolaringoscopia – Sem equipamento / Aguardando receber da SES.
- Videolaringoscopia - Sem equipamento / Aguardando receber da SES.

- Biópsia de pele - Sem material médico específico (Pinças e demais equipamentos), Aguardando receber da SES.(Conforme solicitado através do ofício 019/2020)

6 – COMISSÕES

Dentro da unidade UPAE – Ouricuri foram implantadas 5 comissões atuantes: Comissão de Controle de Infecção Hospitalar – CCIH, Comissão de Farmácia, Comissão de Análise de Prontuários médicos, Comissão Interna de Prevenção de Acidentes CIPA, e Núcleo de Segurança do Paciente, NSP. Todos os relatórios destas comissões estão em anexo a este relatório gerencial.

7 – PRINCIPAIS DIFICULDADES

A UPAE Ouricuri cumpriu o seu **57º** mês de funcionamento, e foram identificados comprometimentos devido a uma série de pendências existentes desde o período de inauguração. Apesar do recebimento inicial de alguns materiais, a UPAE - Ouricuri ainda necessita de vários equipamentos, como por exemplo os equipamentos de TI, solicitados pelo ofício N°027/2020 (estações de trabalho – PC) e aparelhos da área de exames, problemas estruturais na unidade, como vazamentos em áreas importantes e infiltrações.

8 – CONCLUSÃO

Os recursos financeiros são liberados do convênio de gestão firmado conforme contrato nº 002/2020 com o Governo do Estado de Pernambuco, para administração da UPAE Ouricuri. A utilização desse recurso está restrita ao cumprimento dos objetivos estipulados no contrato, em função das cláusulas restritivas existentes no mesmo, assim como à infraestrutura (no caso em questão, falta de equipamentos), que ainda não foram cumpridos conforme acordado em contrato. Sendo assim, o funcionamento da UPAE - Ouricuri vem desenvolvendo suas atividades com limitações, somadas as dificuldades relacionadas à coparticipação dos municípios no que se refere a regulação e transporte dos pacientes.

Gráfico 3 – Gráfico demonstrativo das consultas médicas realizadas

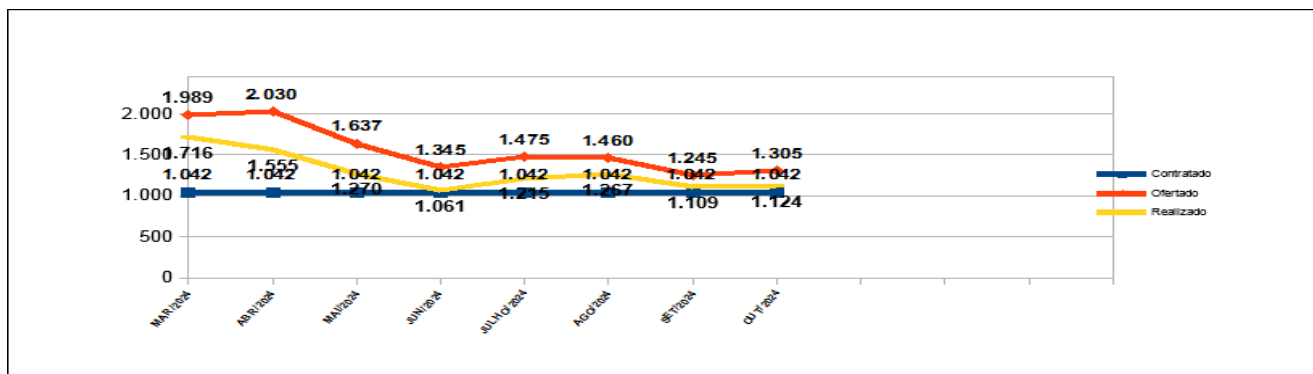


Gráfico 4 – Consultas não médicas

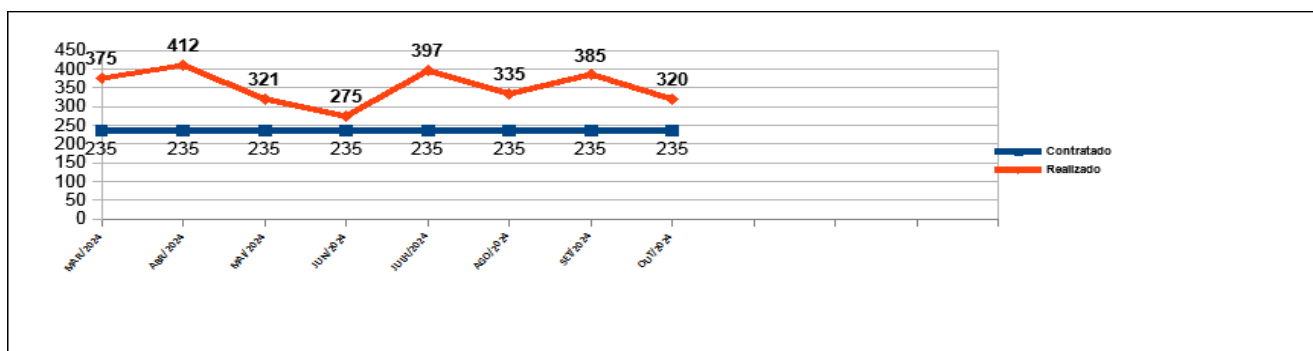
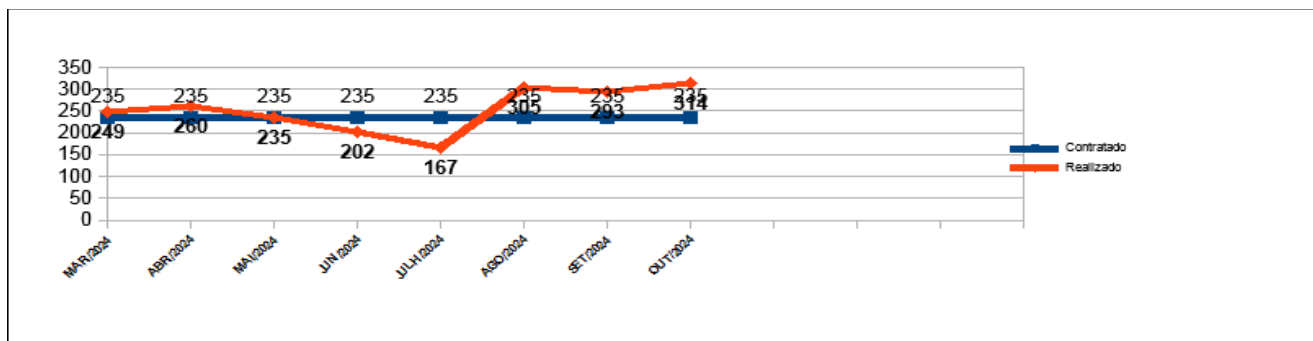


Gráfico 5 – Sessões de Reabilitações



*A unidade está sem terapeuta ocupacional.

Consideramos que a UPAE Ouricuri, nesse mês de funcionamento venceu um período de maiores entraves e atingiu todas as metas contratuais, e que a expectativa da unidade será sempre avançar cada vez mais no cumprimento das metas estabelecidas.

9 – PLANILHA DE PENDÊNCIAS

Apresentamos as planilhas de pendências para realização de oferta de consultas ambulatoriais e exames, das quais são aguardados materiais já solicitados por ofício, à secretaria estadual de saúde para realização desta oferta. Ofícios: N°010/2020 (MAPA), N°011/2020 (Transdutores), N°015/2020 (transdutores), N°16/2020 (aparelho de USG), e N°019/2020 (materiais de pequenas cirurgias).

9.1 – Quadro 15 – Demonstrativo de planilha de pendências consultas

CONSULTAS	EM EXECUÇÃO		JUSTIFICATIVA*
	SIM	NÃO	
Cardiologia	SIM		PRECISA-SE DE APARELHO DE ECOCARDIOGRAFIA E MAPA
Dermatologia	SIM		PRECISA-SE DE PINÇAS PARA PEQUENAS CIRURGIAS
Endocrinologia	SIM		PRECISA-SE DE APARELHO DE ULTRASSONOGRRAFIA
Gastroenterologia	SIM		PRECISA-SE DE ASPIRADOR DE SECREÇÃO PORTÁTIL
Ginecologia (CAF e Biópsias)	SIM		CONFORME CONTRATO 002/2020
Mastologia		NÃO	CONFORME CONTRATO 002/2020
Nefrologia		NÃO	CONFORME CONTRATO 000/2020
Neurologia	SIM		CONFORME CONTRATO 002/2020
Oftalmologia		NÃO	CONFORME CONTRATO 002/2020
Otorrinolaringologia	SIM		PRECISA-SE DE PINÇAS PARA PROCEDIMENTOS E FOTOFORO E EQUIPAMENTO PARA NASOLARINGOSCOPIA
Pneumologia	SIM		CONFORME CONTRATO 002/2020
Proctologia	SIM		CONFORME CONTRATO 002/2020
Urologia	SIM		PRECISA-SE DE APARELHO DE ULTRASSONOGRRAFIA

Além dos serviços ambulatoriais médicos, o serviço não médico também apresenta carência de alguns equipamentos para sua integral assistência, pelo qual apresentamos as planilhas de pendências para realização desta oferta, das quais são aguardados materiais já solicitados por ofício e encaminhados à secretaria estadual de saúde. Ofícios: N°013/2020 (Materiais para Consultório de Enfermagem), N°017/2020 (Equipamentos de Fisioterapia), N°020/2020 (Equipamentos de Fisioterapia), N°022/2020 (Equipamentos para nutrição), e N°023/2020 (Equipamentos de Fisioterapia).

	EM EXECUÇÃO		JUSTIFICATIVA *
	SIM	NÃO	
Nutrição	SIM		PRECISA-SE DE BALANÇA DE BIOIMPEDANCIA, ADIPÔMETRO
Psicologia	SIM		MESA PARA SESSÕES COM AS CRIANÇAS.
Fisioterapia	SIM		ALTERES, CANELEIRAS, ESPALDAR, INFRA VERMELHO E ESTEIRA ESTEIRA ELÉTRICA
Fonoaudiologia	SIM		
Terapia ocupacional		NÃO	ABERTO PROCESSO SELETIVO SEM INSCRITOS.
Enfermagem	SIM		BALANÇA PEDIÁTRICA, BIOMBO, OXIMETRO DE PULSO
Serviço social	SIM		
Farmácia	SIM		LEITOR DE CÓDIGO DE BARRAS, COMPUTADOR, TERMÔMETRO E HIDROMETRO DE AMBIENTE.

9.2 – Quadro 16 – Demonstrativo de planilha de pendências outros profissionais e sessões.

SESSÕES DE FISIOTERAPIA	EM EXECUÇÃO	
	SIM	NÃO
FISIOTERAPIA	SIM	
FONOAUDIOLOGIA	SIM	
TERAPIA OCUPACIONAL		NÃO

*Foi aberto processo seletivo por várias vezes, mesmo assim não conseguimos nenhum profissional Terapeuta Ocupacional para a UPAE Ouricuri.

9.3 – Quadro 17 – Demonstrativo de planilha de pendências exames

EXAMES	EM EXECUÇÃO		JUSTIFICATIVA*
	SIM	NÃO	
Patologia Clínica (Posto de coleta)	SIM		
Bioquímica	SIM		
Hematologia	SIM		
Uroanálise	SIM		
Parasitológico	SIM		
Imunologia e Sorologia	SIM		
Microbiologia(Bacteriologia)	SIM		
Outros	SIM		
Audiometria	SIM		CONFORME CONTRATO 002/2020
Impedanciometria		NÃO	CONFORME CONTRATO 002/2020
BERA		NÃO	NÃO RECEBIDO DA SES
Biópsia Mastologia		NÃO	CONFORME CONTRATO 002/2020
Biópsia Dermatologia	SIM		OBS:FALTAM INSTRUMENTAIS CIRÚRGICOS
Biópsia Cistoscopia		NÃO	CONFORME CONTRATO 002/2020
Biópsia Endoscopia	SIM		
Biópsia Colonoscopia		NÃO	CONFORME CONTRATO 002/2020
Biópsia Ginecologia (CAF)		NÃO	
Biópsia Geral		NÃO	CONFORME CONTRATO 002/2020
Colposcopia	SIM		
Densitometria		NÃO	CONFORME CONTRATO 002/2020
ECG	SIM		
Ecocardiografia com Doppler Vascular	SIM		
EEG		NÃO	NÃO RECEBIDO DA SES
Holter		NÃO	SEM EQUIPAMENTO E MÉDICO PARA
MAPA		NÃO	NÃO RECEBIDO DA SES
Teste Ergométrico	NÃO		EQUIPAMENTO QUEBRADO
Eletroneuromiografia		NÃO	CONFORME CONTRATO 002/2020
Colonoscopia/Retossigmoidoscopia **		NÃO	CONFORME CONTRATO 002/2020
Endoscopia Digestiva Alta**	SIM		
Mamografia		NÃO	NÃO RECEBIDO DA SES
Radiologia Simples		NÃO	NÃO RECEBIDO DA SES
Ultrassonografia Geral	SIM		SEM EQUIPAMENTO
Broncoscopia		NÃO	EQUIPAMENTO REMANEJADO PARA C
Espirometria		NÃO	NÃO RECEBIDO DA SES
Nasofibroscopia		NÃO	NÃO RECEBIDO DA SES
Videonistagmoscopia		NÃO	NÃO RECEBIDO DA SES
Videonistagmografia		NÃO	NÃO RECEBIDO DA SES
Biometria Ultrassônica		NÃO	NÃO RECEBIDO DA SES
Biomicroscopia de Fundo de Olho		NÃO	NÃO RECEBIDO DA SES
Campimetria Computadorizada		NÃO	NÃO RECEBIDO DA SES
Curva Diária de Pressão Ocular CPDO		NÃO	NÃO RECEBIDO DA SES
Fundoscopia		NÃO	NÃO RECEBIDO DA SES
Gonioscopia		NÃO	NÃO RECEBIDO DA SES
Mapeamento de Retina com Gráfico		NÃO	NÃO RECEBIDO DA SES
Microscopia Espacular de Córnea		NÃO	NÃO RECEBIDO DA SES
Otoneurológico		NÃO	NÃO RECEBIDO DA SES
Paquimetria		NÃO	NÃO RECEBIDO DA SES
Potencial de Acuidade Visual		NÃO	NÃO RECEBIDO DA SES
Retinografia Colorida Binocular		NÃO	NÃO RECEBIDO DA SES
Retinografia Fluorescente Binocular		NÃO	NÃO RECEBIDO DA SES
Teste Ortóptico		NÃO	NÃO RECEBIDO DA SES
Tonometria		NÃO	NÃO RECEBIDO DA SES
Ultrassonografia de Globo Ocular/Orbital		NÃO	NÃO RECEBIDO DA SES
Ultrassonografia Oftalmológica		NÃO	NÃO RECEBIDO DA SES
Ceratometria		NÃO	NÃO RECEBIDO DA SES
Urodinâmica		NÃO	CONFORME CONTRATO 002/2020
Cistoscopia		NÃO	CONFORME CONTRATO 002/2020

10 – ANEXOS

- 10.1 – Planilha 1 – Registro Mensal de Consultas Médicas
- 10.2 – Planilha 2 – Registro Mensal de Consultas Não Médicas
- 10.3 – Planilha 3 – Registro Mensal de Exames
- 10.4 – Planilha 4 – Registro Mensal de Informações sobre Pessoal
- 10.5 – Planilha 5 – Registro Mensal de Resolução de Queixas
- 10.6 – Planilha 6 – Registro Mensal da Pesquisa de Satisfação do Usuário
- 10.7 – Planilha 7 – Controle de Origem dos Pacientes
- 10.8 – Planilha 8 – Perda Primária
- 10.9 – Planilha 9 – Taxa de Absenteísmo
- 10.10 – Planilha 10 – Índice de Retorno/Consultas Médicas
- 10.11 – Planilha 11 – BID Consolidado Outubro/2024 – Total de Consultas
- 10.12 – Planilha 12 – BID Consolidado Outubro/2024 – Consultas de 1ª vez
- 10.13 – Planilha 13 – BID Consolidado Outubro/2024 – Interconsulta
- 10.14 – Planilha 14 – BID Consolidado Outubro/2024– Consulta Subsequente
- 10.15 – Planilha 15 – BID Consolidado Outubro/2024– Exames
- 10.16 – Planilha 16 – BID Consolidado Outubro/2024 – Consultas Não Médicas
- 10.17 – Planilha 17 – BID Consolidado Outubro/2024 – Sessões de Fisioterapia
- 10.18 – Agendas Médicas disponibilizadas para a Regulação – Consultas Médicas
- 10.19 – Relatório de resolução de queixas
- 10.20 – Registro negativo de queixas na Ouvidoria
- 10.21 – Relatório de serviço social

- 10.22 – Relatório da equipe de reabilitação
- 10.23 – Ata do núcleo de manutenção geral
- 10.24 –Relatório da comissão de revisão de prontuários
- 10.25 – Relatório no Núcleo de segurança do paciente
- 10.26 – Relatório da CCIH
- 10.27 – Relatório da CIPA
- 10.28 – Relatório da Comissão de Farmácia
- 10.29 – Relatório da Engenharia Clínica









